


高雄醫學大學

The logo of Kaohsiung Medical University is a circular emblem. It features a globe in the center with a grid of latitude and longitude lines. Overlaid on the globe is a shield-shaped crest containing a stylized character, likely '醫' (medicine). The words 'KAOHSIUNG MEDICAL UNIVERSITY' are written in a circular path around the globe. The year '1962' is visible at the bottom of the emblem.


電子天秤儀器操作流程

文件編號：ES-3-03

版 本： 1.0 版

製定日期：104 年 07 月 20 日


擬案單位：藥學系 N520 實驗室

	文件類別	操作手冊	版本	1.0
	文件名稱	電子天秤儀器操作流程	頁次	1 OF 3
	文件編號	ES-3-03	製修日期	104.07.20

修 訂 紀 錄

修訂日期	修訂內容摘要	修訂頁次	版本
20150720	新制訂		1.0



	文件類別	操作手冊	版本	1.0
	文件名稱	電子天秤儀器操作流程	頁次	2 OF 3
	文件編號	ES-3-03	製修日期	104.07.20

1. 目的：

使全體實驗人員在適當時機對『電子天秤』正常操作使用得以規範，特制定本操作標準。

2. 範圍：

本實驗室各使用人均適用之。

3. 依據：

勞工安全衛生法規及本系場所安全衛生工作守則等相關規定。

4. 權責：

實驗室負責人：負責監督電子天秤管理人應實行之責任。

5. 儀器說明：

使用於樣品秤重。

6. 作業內容：(操作流程)

作業內容：

6.1 使用人應於每次使用前填寫使用紀錄表(附件 1)。

6.2 開機後，顯示螢幕需呈現在歸零狀態下“0.0000”（若有數值殘留，請按→0/T←鍵歸零即可。）

6.3 將待秤樣品放置在天秤秤盤的正中央。

6.4 穩定顯示螢幕所出現的數值即為樣品的重量。（穩定符號“→”）

7. 附件：

使用紀錄表

